

附件 1

基地教学管理平台操作指南

一、登录系统：<http://yjxt.cdutcm.edu.cn/jdgl/public/>

二、医类专业实习任务填报

(一) 相关专业：中医学、中医学（免费医学生）、中西医临床医学、针灸推拿学、临床医学、临床医学（免费医学生）、藏医学、中医养生学、预防医学（中医学长学制暂时不需要填报）。

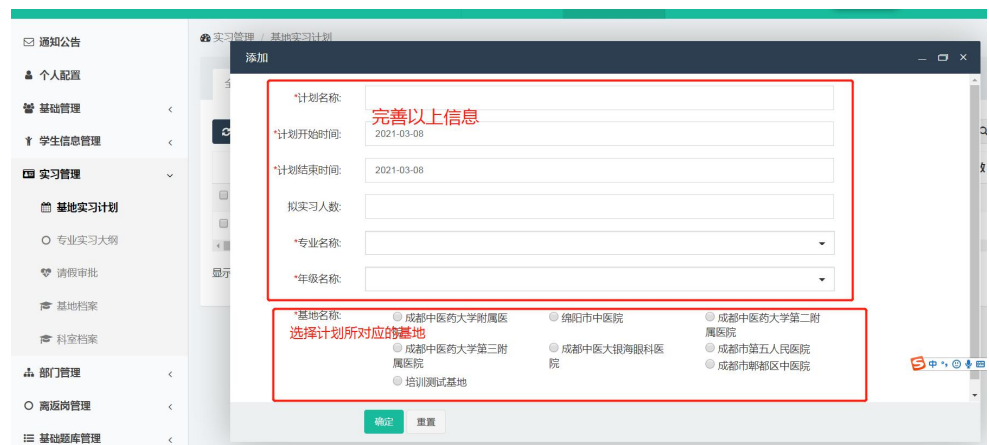
(二) 操作流程

1. 导入学生信息



2. 填报基地实习

实习管理——基地实习计划——添加——完善相关资料——保存

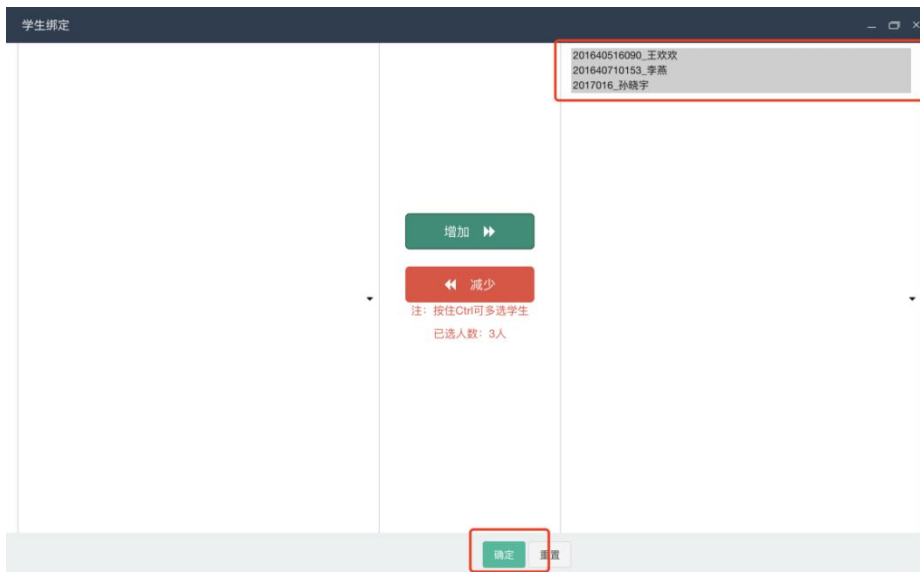
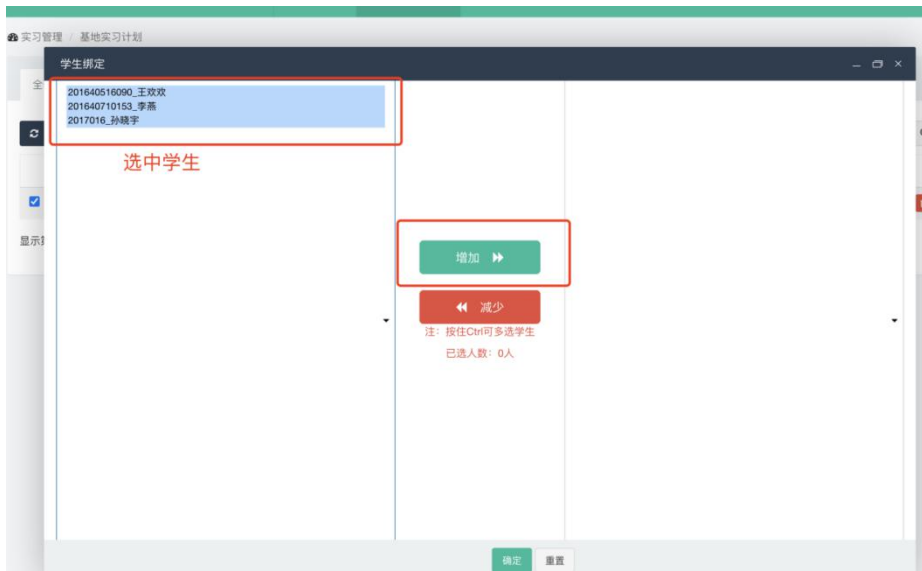
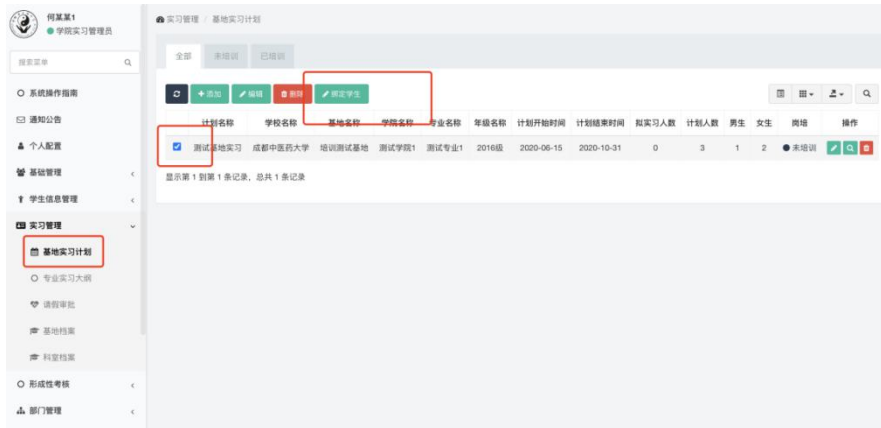


注意：在选择实习基地时若列表中无基地名称请在“部门管理”中添加基地。

部门管理——学院基地——选择学院实习基地



3.绑定学生



三、非医类专业实习任务填报

(一) 相关专业：除上述医类专业外的所有非医类专业。

(二) 操作流程

非医类实习计划——增加——完善实习任务——确定



四、暑期实践计划填报

(一) 相关专业：培养方案中包含校外暑期实践环节的所有专业学生。

(二) 操作流程

1. 下载模板



2. 填报表格

专业	年级	班级	实践人数	实践内容	实践周数	开始时间	结束时间	见习单位	地点	往返校区和	住宿校区
护理学	2016级	护理学2019级1班	12	暑期见习	4	2020-07-02	2020-08-20	成都市妇女儿童医院	四川成都	是	十二桥

3. 上传系统

The screenshot shows a web management interface with a sidebar on the left containing menu items: 搜索菜单, 通知公告, 个人配置, 基础管理, and 学生信息管理. The main content area features a toolbar with buttons for '+ 添加', '编辑', '删除', '导入' (highlighted with a red box), and '下载模板'. Below the toolbar is a table with the following columns: 学院名称, 专业名称, 年级名称, 班级名称, 实践内容, 实践人数, 实践周数, 开始时间, 结束时间, 见习单位, 地点, and 是否. A single record is displayed in the table, matching the data from the table in section 2. Below the table, it says '显示第 1 到第 1 条记录, 总共 1 条记录'.

学院名称	专业名称	年级名称	班级名称	实践内容	实践人数	实践周数	开始时间	结束时间	见习单位	地点	是否
测试学院1	护理学	2016级	护理学2019级1班	暑期见习	12	4	2020-07-02	2020-08-20	成都市妇女儿童医院	四川成都	是